

# ANUARIO ESTADISTICO

1983

**UNIVERSIDAD NACIONAL DE SAN LUIS**



## INDICE

	Página N°
Población Estudiantil Total . . . . .	2
Alumnos Reinscriptos. . . . .	7
Alumnos Nuevos Inscriptos . . . . .	11
Facultad de Química Bioquímica y Farmacia . . . . .	15
Alumnos Reinscriptos. . . . .	20
Alumnos Nuevos Inscriptos . . . . .	30
Facultad de Ciencias Físico Matemáticas y Naturales . . . . .	44
Alumnos Reinscriptos. . . . .	49
Alumnos Nuevos Inscriptos . . . . .	59
Facultad de Ciencias de la Educación. . . . .	73
Alumnos Reinscriptos. . . . .	78
Alumnos Nuevos Inscriptos . . . . .	88
Facultad de Ingeniería y Administración . . . . .	102
Alumnos Reinscriptos. . . . .	107
Alumnos Nuevos Inscriptos . . . . .	117
Egresados 1982. . . . .	131

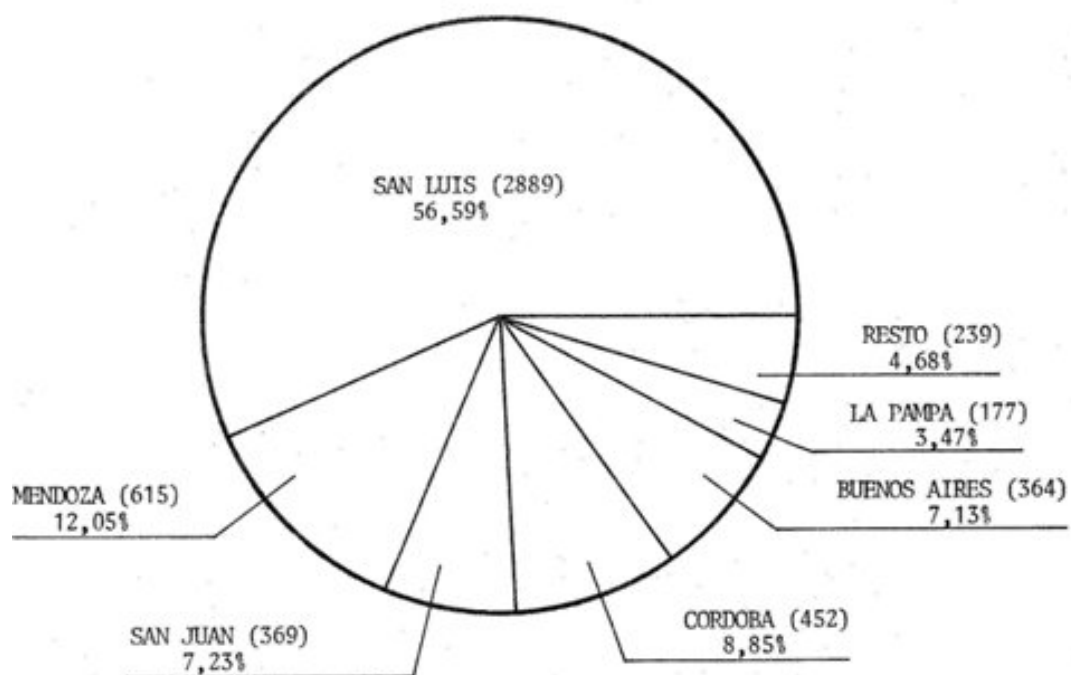
	Universidad Nacional de San Luis									
	Población Estudiantil 1983									
FACULTAD	TOTAL		Nuevos Inscriptos						Reinscriptos	
			Total		Ingresantes		Por pase			
	T	V	T	V	T	V	T	V	T	V
<b>TOTAL</b>	<b>5105</b>	<b>2130</b>	<b>1389</b>	<b>573</b>	<b>1156</b>	<b>481</b>	<b>233</b>	<b>92</b>	<b>3716</b>	<b>1557</b>
Facultad de Química, Bioquímica y Farmacia	2570	990	703	290	502	210	201	80	1867	700
Facultad de Ciencias Físico Matemáticas y Naturales	699	441	211	129	197	122	14	7	488	312
Facultad de Ciencias de la Educación	919	98	292	35	281	35	11	-	627	63
Facultad de Ingeniería y Administración	917	601	183	199	176	114	7	5	734	482

**Universidad Nacional de San Luis****Total de Alumnos de la Universidad según  
lugar de residencia y sexo**

LUGAR DE RESIDENCIA	TOTALES	
	T	V
<b>TOTAL</b>	<b>5105</b>	<b>2130</b>
<b>SAN LUIS</b>	<b>2889</b>	<b>1213</b>
<b>MENDOZA</b>	<b>615</b>	<b>283</b>
<b>SAN JUAN</b>	<b>369</b>	<b>139</b>
<b>CORDOBA</b>	<b>452</b>	<b>172</b>
<b>BUENOS AIRES</b>	<b>364</b>	<b>164</b>
<b>LA PAMPA</b>	<b>177</b>	<b>60</b>
<b>LA RIOJA</b>	<b>29</b>	<b>10</b>
<b>SANTA FE</b>	<b>90</b>	<b>47</b>
<b>NUEQUÉN</b>	<b>26</b>	<b>6</b>
<b>RÍO NEGRO</b>	<b>49</b>	<b>14</b>
<b>CHACO</b>	<b>9</b>	<b>2</b>
<b>ENTRE RÍOS</b>	<b>4</b>	<b>3</b>
<b>CORRIENTES</b>	<b>6</b>	<b>5</b>
<b>TUCUMAN</b>	<b>1</b>	<b>1</b>
<b>MISIONES</b>	<b>9</b>	<b>4</b>
<b>SANTIAGO DEL EST</b>	<b>3</b>	<b>2</b>
<b>CATAMARCA</b>	<b>4</b>	<b>2</b>
<b>SANTA CRUZ</b>	<b>3</b>	<b>0</b>
<b>SALTA</b>	<b>1</b>	<b>0</b>
<b>JUJUY</b>	<b>1</b>	<b>1</b>
<b>CHILE</b>	<b>1</b>	<b>0</b>
<b>BOLIVIA</b>	<b>2</b>	<b>1</b>
<b>PERU</b>	<b>1</b>	<b>1</b>

UNIVERSIDAD NACIONAL DE SAN LUIS

TOTAL DE ALUMNOS DE LA UNIVERSIDAD SEGUN PORCENTAJES Y  
LUGAR DE RESIDENCIA



**Universidad Nacional de San Luis****Total de Alumnos de la Universidad según  
edad y sexo**

<b>EDAD</b>	<b>TOTALES</b>	
	<b>T</b>	<b>V</b>
<b>TOTAL</b>	<b>5105</b>	<b>2130</b>
<b>Menos de 18 años</b>	<b>129</b>	<b>31</b>
<b>18 años</b>	<b>613</b>	<b>218</b>
<b>19 años</b>	<b>689</b>	<b>243</b>
<b>20 años</b>	<b>681</b>	<b>253</b>
<b>21 años</b>	<b>618</b>	<b>273</b>
<b>22 años</b>	<b>554</b>	<b>254</b>
<b>23 años</b>	<b>403</b>	<b>213</b>
<b>24 años</b>	<b>291</b>	<b>143</b>
<b>25 años</b>	<b>234</b>	<b>112</b>
<b>26 años</b>	<b>176</b>	<b>76</b>
<b>27 años</b>	<b>138</b>	<b>57</b>
<b>28 años</b>	<b>107</b>	<b>53</b>
<b>29 años</b>	<b>95</b>	<b>38</b>
<b>30 - 34 años</b>	<b>236</b>	<b>92</b>
<b>35 - 39 años</b>	<b>93</b>	<b>37</b>
<b>40 años y mas</b>	<b>48</b>	<b>37</b>

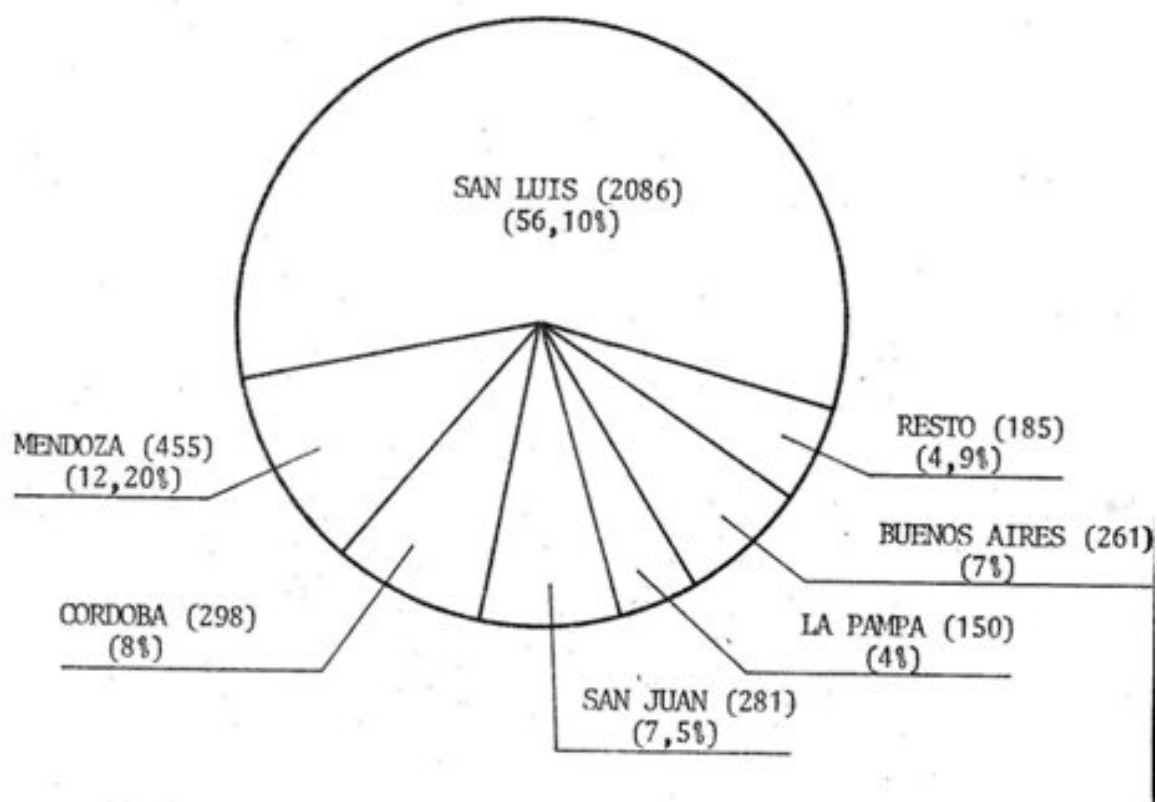
**Universidad Nacional de San Luis**

**Total de Alumnos Reinscritos de la Universidad según lugar de residencia y sexo**

LUGAR DE RESIDENCIA	TOTALES	
	T	V
<b>TOTAL</b>	<b>3716</b>	<b>1557</b>
SAN LUIS	2086	881
MENDOZA	455	226
CORDOBA	298	102
SAN JUAN	281	108
LA PAMPA	150	54
LA RIOJA	25	7
SANTA FE	56	32
BUENOS AIRES	261	111
JUJUY	1	1
RÍO NEGRO	44	12
NEUQUÉN	23	6
MISIONES	9	4
SANTIAGO DEL EST	3	2
CATAMARCA	4	2
SANTA CRUZ	3	0
CORRIENTES	5	4
ENTRE RÍOS	1	1
CHACO	6	1
SALTA	1	0
PERU	1	1
BOLIVIA	2	1
CHILE	1	0

UNIVERSIDAD NACIONAL DE SAN LUIS

TOTAL DE ALUMNOS REINSCRIPTOS SEGUN LUGAR DE ORIGEN (en porcentajes)





**Universidad Nacional de San Luis**

**Total de Alumnos Reinscriptos de la Universidad según edad y sexo**

EDAD	TOTALES	
	T	V
<b>TOTAL</b>	<b>3716</b>	<b>1557</b>
<b>Menos de 18 años</b>	<b>15</b>	<b>4</b>
<b>18 años</b>	<b>130</b>	<b>53</b>
<b>19 años</b>	<b>416</b>	<b>129</b>
<b>20 años</b>	<b>497</b>	<b>162</b>
<b>21 años</b>	<b>503</b>	<b>207</b>
<b>22 años</b>	<b>488</b>	<b>219</b>
<b>23 años</b>	<b>358</b>	<b>191</b>
<b>24 años</b>	<b>267</b>	<b>130</b>
<b>25 años</b>	<b>205</b>	<b>101</b>
<b>26 años</b>	<b>167</b>	<b>71</b>
<b>27 años</b>	<b>127</b>	<b>53</b>
<b>28 años</b>	<b>105</b>	<b>52</b>
<b>29 años</b>	<b>88</b>	<b>34</b>
<b>30 - 34 años</b>	<b>218</b>	<b>82</b>
<b>35 - 39 años</b>	<b>86</b>	<b>33</b>
<b>40 años y mas</b>	<b>46</b>	<b>36</b>

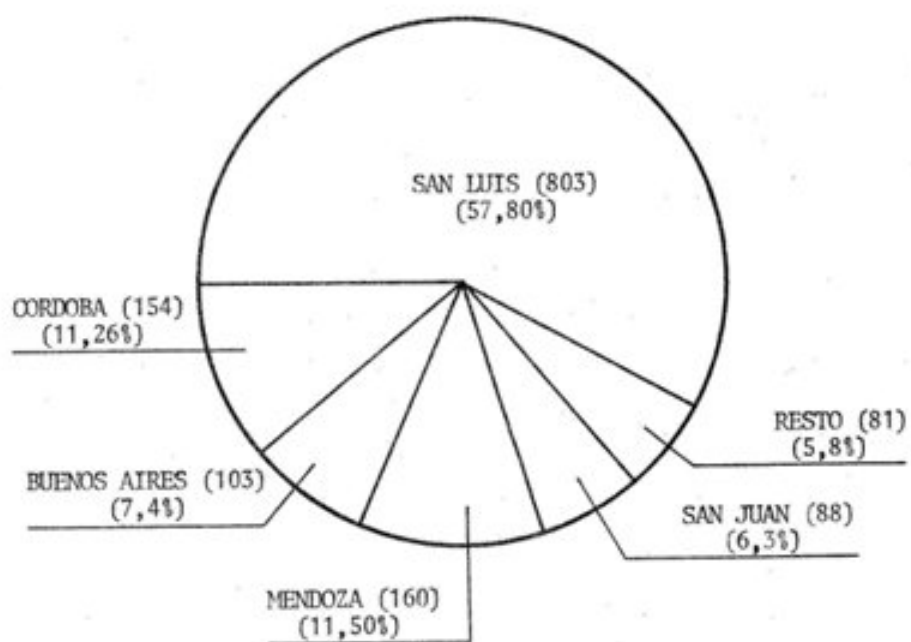
**Universidad Nacional de San Luis**

**Total de Alumnos nuevos inscriptos de la  
Universidad según lugar de residencia y sexo**

<b>LUGAR DE RESIDENCIA</b>	<b>TOTALES</b>	
	<b>T</b>	<b>V</b>
<b>TOTAL</b>	<b>1389</b>	<b>573</b>
<b>SAN LUIS</b>	<b>803</b>	<b>332</b>
<b>CORDOBA</b>	<b>154</b>	<b>70</b>
<b>BUENOS AIRES</b>	<b>103</b>	<b>63</b>
<b>LA PAMPA</b>	<b>29</b>	<b>6</b>
<b>MENDOZA</b>	<b>160</b>	<b>57</b>
<b>SAN JUAN</b>	<b>88</b>	<b>31</b>
<b>LA RIOJA</b>	<b>4</b>	<b>3</b>
<b>SANTA FE</b>	<b>32</b>	<b>15</b>
<b>CHACO</b>	<b>3</b>	<b>1</b>
<b>ENTRE RÍOS</b>	<b>3</b>	<b>2</b>
<b>NEUQUÉN</b>	<b>3</b>	<b>0</b>
<b>RIO NEGRO</b>	<b>5</b>	<b>1</b>
<b>CORRIENTES</b>	<b>1</b>	<b>1</b>
<b>TUCUMAN</b>	<b>1</b>	<b>1</b>

UNIVERSIDAD NACIONAL DE SAN LUIS

TOTAL DE ALUMNOS NUEVOS INSCRIPTOS SEGUN LUGAR DE RESIDENCIA(en porcentajes)



**Universidad Nacional de San Luis****Total de Alumnos nuevos inscriptos de la  
Universidad según edad y sexo**

<b>EDAD</b>	<b>TOTALES</b>	
	<b>T</b>	<b>V</b>
<b>TOTAL</b>	<b>1389</b>	<b>573</b>
<b>Menos de 18 años</b>	<b>114</b>	<b>27</b>
<b>18 años</b>	<b>483</b>	<b>165</b>
<b>19 años</b>	<b>273</b>	<b>114</b>
<b>20 años</b>	<b>184</b>	<b>91</b>
<b>21 años</b>	<b>115</b>	<b>66</b>
<b>22 años</b>	<b>66</b>	<b>35</b>
<b>23 años</b>	<b>45</b>	<b>22</b>
<b>24 años</b>	<b>24</b>	<b>13</b>
<b>25 años</b>	<b>29</b>	<b>11</b>
<b>26 años</b>	<b>9</b>	<b>5</b>
<b>27 años</b>	<b>11</b>	<b>4</b>
<b>28 años</b>	<b>2</b>	<b>1</b>
<b>29 años</b>	<b>7</b>	<b>4</b>
<b>30 - 34 años</b>	<b>18</b>	<b>10</b>
<b>35 - 39 años</b>	<b>7</b>	<b>4</b>
<b>40 años y mas</b>	<b>2</b>	<b>1</b>

Personal de la DIRECCION DE ESTADISTICA E INFORMACION  
que intervino en la elaboración de este Anuario:

Lic. Luis Alberto MORENO

Lic. Nelson S. PATERNITE

Sr. Guillermo J. LASKO

Este Anuario fue impreso en los Talleres Gráficos de la *Universidad Nacional de San Luis* en el mes de diciembre de 1984.